













Lagerliste

							
Type	Ø	Länge	V	W	Kabel-Ausf.	Zusatzbeschreibung	Art-Nr
DGS	25	22	230	120	300		1117798
DGS	28	22	230	130	1500		1121131
DGS	30	22	230	140	300		1100293
DGS	30	22	230	140	500		1100295
DGS	30	22	230	140	1000		1100296
DGS	30/32	22	230	140	1000		1156510
DGS	30/32	22	230	140	1300	A	1150580
DGS	30	22	230	140	1500		1116300
DGS	30	22	230	140	2000		1100297
DG	30	25	230	90	300		1100298
DGM	30	25	230-250	250	500		1119933
DGM	30	25	230-250	250	1000	A	TEF, Fe-CuNi, Ausf.2
DGM	30	25	230-250	250	1000	B	TEF, Fe-CuNi, Ausf. 2
DGM	30	25	230-250	250	1150		TEF, Fe-CuNi, Ausf.4, Stecker Stas 3
DGM	30	25	230-250	250	2000		TEF, Fe-CuNi, Ausf.4
DGM	30	25	230-250	300	beliebig		
DGM	30	25	230-250	300	1000		1111185
DG	30	30	230	100	beliebig		
DGS	30	30	230	180	beliebig		
DGS	30	30	230	180	300		1100302
DGS	30	30	230	180	500		1100303
DGS	30	30	230	180	1000		1100304
DGS	30	30	230	180	1000	B	1135510
DGS	30	30	230	180	1500		1111422
DGS	30	30	230	180	2000		1110726
DGS	30/32	30	230	180	2000		1117319
DGM	30	30	230-250	300	beliebig		
DGM	30	30	230-250	300	500		1128983
DGM	30	30	230-250	300	1000		1119814
DGM	30	30	230-250	300	1000	A	1126968
DGM	30	30	230-250	300	1000		TEF, Fe-CuNi, Ausf.4
DGM	30	30	230-250	300	2000		1121361
DGM	30	30	230-250	300	2000		TEF, Fe-CuNi, Ausf.4
DG	30	38	230	130	beliebig		1123129
DG	30	38	240	130	1100		1100308
DG	30/32	38	240	130	1150		Stecker Stas 3
DGS	30	38	230	200	beliebig		1123535
DGS	30	38	230	200	500		1100312
DGS	30	38	230	200	1000		1124700
DGS	30	38	240	200	beliebig		
DGM	30	38	230-250	350	beliebig		
DGM	30	38	230-250	350	1000		1132620
DGM	30	38	230-250	350	1000	A	1143687
DGM	30	38	230-250	350	1100		TEF, Fe-CuNi, Ausf.4
DGM	30	50	230-250	475	beliebig		1122503
DGM	30	50	230-250	475	1500	B	TEF, Fe-CuNi, Ausf.2, Anschluss am Rand
DGM	30	60	230-250	500	beliebig		2005047
DGM	30	75	230-250	570	1500		Sonderausführung
DSP	30	80	230	400	1500		1130205
DSP	30	80	230	500	2500		1118340
DGS	32	22	230	140	beliebig		1136355
DGM	32	25	230-250	250	beliebig		
DGM	32	25	230-250	250	1500	S	1137523
DGS	32	30	230	180	300		1101056
DGS	32	30	230	180	1000		1101059
DGS	32	30	230	180	1500		1113752
DGS	32	30	230	200	beliebig		
DGM	30/32	30	230-250	300	1000		1117176
DGM	32	30	230-250	300	beliebig		
DGM	32	38	230-250	350	beliebig		
DGM	30/32	38	230-250	350	2000		1130327
DGM	34	50	230-250	200	1000		Flachkappe, TEF Fe-CuNi Ausf.2
DG	35	20	230	85	beliebig		1150128
DG	35	20	230	100	800		
DGS	35	22	230	160	beliebig		1101462
DGS	35	22	230	160	300		1101062
DGS	35	22	230	160	500		1101064
DGS	35/37	22	240	160	950		Stecker Stas 3
DGS	35	22	230	160	1000		1122515
DG	35	25	230	100	beliebig		1100484
DG	35	25	230	100	1000		
DGM	35	25	230-250	200	2000	C	TEF Fe-CuNi "J", Ausf.4, Schutzschlauch, Kabelabzweige 10°
DGM	35	25	230-250	300	beliebig		1100314
DGM	35	25	230-250	300	1000		1630051
DGM	35	25	230-250	300	1000		1111015
DGM	35	25	230-250	300	1000		TEF Fe-CuNi Ausf.4
DGM	35	25	230-250	300	2000	B	TEF Fe-CuNi Ausf.2





Lagerliste

									
Type	Ø	Länge	V	W	Kabel-Ausf.	Zusatzbeschreibung			Art-Nr
DG	35	30	230	130	beliebig				
DG	35	30	230	130	450				1100315
DG	35	30	230	130	1000				1100877
DGS	35	30	230	200	beliebig				
DGS	35	30	230	200	300				1101066
DGS	35	30	230	200	500				1101069
DGS	35	30	230	200	1000				1101071
DGS	35	30	230	200	1000	A			1146774
DGM	35	30	230-250	325	beliebig				
DGM	35	30	230-250	325	1200				1128986
DGM	35	30	230-250	325	1200		TEF Fe-CuNi Ausf.4		1128988
DG	35	34	240	140	1500	A			1100878
DGS	35	38	230	250	beliebig				
DGS	35	38	230	250	500				1101072
DGS	35	38	230	250	1000				1101210
DGM	35	38	230-250	400	beliebig				
DGM	35	38	230-250	400	500				1128989
DGM	35	38	230-250	400	1000				1122514
DGM	35	50	230-250	550	beliebig				
DGM	35	50	230-250	550	1000				1130358
DGM	35	50	230-250	550	1000	A			1705337
DGM	35	50	230-250	550	1000		TEF Fe-CuNi Ausf.2		1131706
DGM	35	60	230-250	450	3000		TEF Fe-CuNi "J"		1151271
DGM	35	60	230-250	500	1000		TEF Fe-CuNi, Flachkappe, Keilverschluß		1128049
DGM	35	60	230-250	600	beliebig				
DGM	35	75	230-250	700	beliebig				
DGM	37	38	230-250	400	beliebig				
DGM	37	38	230-250	400	500	A			1122518
DG	40	20	230	100	beliebig				
DG	40	20	230	100	1000		300mm mit Glasseidenhohlschlauch unterlegt		1116401
DG	40	20	230	100	1100				1100318
DG	40	20	230	120	1000	A			1110343
DGS	40	22	230	180	beliebig				
DGS	40	22	230	180	300				1100319
DGS	40	22	230	180	500				1100487
DGS	40	22	230	180	500	B			1101076
DGS	40	22	230	180	1000				1100488
DGS	40	22	230	180	1500				1101212
DG	40	25	230	120	beliebig				
DG	40	25	230	120	1100		WF M 8x1		1101546
DG	40	25	230	150	beliebig				
DG	40	25	230	150	500				1100886
DG	40	25	230	150	1100				1101542
DGM	40	25	230-250	300	beliebig				
DGM	40	25	230-250	300	1000				1109056
DGM	40	25	230-250	300	1000		TEF Fe-CuNi Ausf. 4		1127199
DGM	40	25	230-250	300	2000				1126389
DG	40	30	230	140	beliebig				
DG	40	30	230	140	300				1100324
DG	40	30	230	140	1000				1115123
DGS	40	30	230	250	beliebig				
DGS	40	30	230	250	300				1100326
DGS	40	30	230	250	500				1101081
DGS	40	30	230	250	1000				1101083
DGM	40	30	230-250	375	beliebig				
DGM	40	30	230-250	375	1000				1122520
DGM	40	30	230-250	375	1000	A	TEF Fe-CuNi Ausf.4		1136088
DSP	40/42	30	230	250	3000	A	Einzeladern		1135449
DG	40	34	230	150	beliebig				
DG	40	34	230	150	500				1100888
DG	40	34	230	150	1000				1100889
DG	40	38	230	180	beliebig				
DG	40	38	230	180	500				1100327
DGS	40	38	230	300	beliebig				
DGS	40	38	230	300	300				1101086
DGS	40	38	230	300	300	A			1101088
DGS	40	38	240	300	300	S			1107876
DGS	40	38	230	300	500				1100329
DGS	40	38	230	300	1000				1101089
DGS	40	38	230	300	1000	A			1118051
DGS	40	38	230	300	1500		WF M 8x1		1129857
DGS	40	38	230	300	2000				1123633
DGS	40	38	240	350	1700				1105543
DGS	40/42	38	230	350	3000		Spannwinkel einseitig abgeschrägt		1154300
DGM	40	38	230-250	300	1500		TEF Fe-CuNi, Flachkappe, Keilverschluss		1137424
DGM	40	38	230-250	450	beliebig				
DGM	40	38	230-250	450	500				1128993







Lagerliste

									
Type	Ø	Länge	V	W	Kabel-Ausf.	Zusatzbeschreibung			Art-Nr
DGM	40	38	230-250	450	1000				1111995
DGM	40	38	230-250	450	1000	A			1126237
DGM	40	38	230-250	450	1500				1127178
DGM	40	38	230-250	450	2000		Flachkappe, TEF Fe-CuNi Ausf. 6		1132783
DG	40	44	230	200	beliebig				
DG	40	48	230	225	beliebig				
DG	40	48	230	225	1200				1110441
DGS	40	48	230	375	beliebig				
DGS	40	48	230	375	300				1106983
DGS	40	48	230	375	1000	A			1101096
DGS	40	48	230	375	1000				1110096
DGS	40	48	230	375	1000		WF M8x1		1114469
DGS	40	48	230	375	2000				1123988
DGM	40	50	230-250	250	beliebig				
DGM	40	50	230-250	250	4000		TEF Fe-CuNi Ausf. 4		1128598
DGM	40	50	230-250	500	1000				1125209
DGM	40	50	230-250	625	1000				1127188
DGM	40	50	230-250	625	2000		Flachkappe, TEF Fe-CuNi Ausf. 4		1132784
DGM	40	50	230-250	625	beliebig				
DG	40	55	230	200	1000	A			1150075
DG	40	55	230	250	beliebig				
DGM	40	60	230-250	500	2000				1138255
DGS	40	60	230	500	2000				1123635
DGM	40	75	230-250	700	beliebig				
DGM	40	75	230-250	700	2000	A	TEF Fe-CuNi Ausf. 2		1134779
DGM	40	75	230-250	900	1000	A			1125124
DGS	42	22	230	180	beliebig				
DGS	42	22	230	180	1000				1112754
DGS	42	22	230	180	1500				1101213
DGS	42	22	230	200	beliebig				
DGM	42	25	230-250	300	beliebig				
DGS	42	48	230	368	2500				1101580
DG	45	20	230	130	1700		WF M8x1		1159492
DGS	45	22	230	200	beliebig				
DGS	45	22	230	200	300				1100489
DGS	45	22	230	200	500				1100332
DGS	45	22	230	200	1000				1100490
DGS	45	22	230	200	1500				1101099
DGS	45	22	230	200	1500	A			1139879
DGS	45	22	230	200	2000				1112966
DG	45	25	230	140	beliebig				
DG	45	25	230	140	500				1100333
DGS	45	25	230	240	1000				1106473
DGM	45	25	230-250	350	beliebig				
DGM	45	25	230-250	350	500				1128994
DGM	45	25	230-250	350	1000	S			1122525
DGM	45	25	230-250	350	1000	A			1125865
DGM	45	25	230-250	350	1000	B			1133360
DGM	45	25	230-250	350	1000				1128995
DGS	45	30	230	250	beliebig				
DGS	45	30	230	250	300				1100499
DGS	45	30	230	250	500				1101100
DGS	45	30	230	250	1000				1101102
DGS	45	30	230	250	1500				1101220
DGM	45	30	230-250	350	500	C	TEF Fe-CuNi Ausf. 2		1144815
DGM	45	30	230-250	425	beliebig				
DGM	45	30	230-250	425	500				1128997
DGM	45	30	230-250	425	1500				1128998
DG	45	38	230	200	500				1100908
DGS	45	38	230	325	beliebig				
DGS	45	38	230	325	500				1101105
DGS	45	38	230	325	1000				1101106
DGS	45	38	230	325	1500				1101107
DGS	45	38	230-250	500	beliebig				
DGM	45	38	230-250	500	500				1126797
DGM	45	38	230-250	500	1500				1128999
DGM	45	38	230-250	500	5000				1122903
DGS	45	48	230	400	beliebig				
DGS	45	48	230	400	500				1101108
DGS	45	48	230	400	1000				1110098
DGS	45	50	230-250	700	beliebig				
DGM	45	50	230-250	700	1000				1122530
DG	45	55	230	280	1500		WF M 8x1		1157732
DGS	45	55	230	420	1500				1157598
DGM	45	60	230-250	680	1000		Flachkappe, Keilverschluss		1135528
DG	45	60	230-250	800	beliebig				
DGM	45	60	230-250	800	1500		TEF Fe-CuNi Ausf.4		1124160





Lagerliste

		 IHNE&TESCH ELEKTRO-WÄRMETECHNIK	 Keller Ihne Tesch ELEKTRO-WÄRMETECHNIK		 KIT Electroheat		
Type	Ø	Länge	V	W	Kabel-Ausf.	Zusatzbeschreibung	Art-Nr
DGM	47	25	230-250	350	1500		1147622
DGS	48	22	230	220	beliebig		
DGS	48	22	230	220	320		1101110
DGS	48	22	230	220	500		1100334
DGS	48	22	230	220	1000		1100494
DGS	48	22	230	220	1500		1101115
DGS	48	22	230	220	2000		1101207
DGS	48	25	230	150	beliebig		
DG	48	25	230	150	300		1101045
DG	48	25	230	150	1000	A	1100914
DGS	48	25	230-250	300	beliebig		
DGM	48	25	230-250	300	500	A	1122531
DGM	48	25	230-250	300	1000		1126082
DGM	48	25	230-250	375	500	C	1130995
DGM	48	30	230	275	beliebig		
DGS	48	30	230	275	1500		1101118
DGM	48	30	230-250	475	500		1129000
DGM	48	30	230-250	475	1000	Flachkappe	1136097
DGM	48	38	230	325	beliebig		
DGS	48	38	230	325	1000		1101119
DGS	48	38	230-250	500	beliebig		
DGM	48	50	230-250	600	1500	Flachkappe	1118164
DGM	50	20	230	120	beliebig		
DGS	50	22	230	220	beliebig		
DGS	50	22	230	220	1000		1101221
DGS	50	22	230	220	2000		1119938
DGS	50	25	230	150	beliebig		
DGM	50	25	230-250	375	beliebig		
DGM	50	25	230-250	375	1000		1116308
DGM	50	25	230-250	375	1000	B TEF Fe-CuNi Ausf. 2	1131752
DGM	50	25	230-250	375	2000	A	1129572
DGS	50	30	230	275	beliebig		
DGS	50	30	230	275	500		1101223
DGS	50	30	230	275	1000		1101122
DGS	50	30	230-250	375	beliebig		
DGM	50	30	230-250	375	1500	Schuko-Stecker	1124936
DGM	50	30	230-250	375	2500	C	1183970
DGM	50	30	230-250	375	5000	TEF Fe-CuNi Ausf. 4	1131840
DGM	50	30	230-250	475	beliebig		
DGM	50	30	230-250	475	1000		1120955
DGM	50	30	230-250	475	1000	Flachkappe	1136132
DGM	50	34	230	200	beliebig		
DG	50	34	230	200	300	Anschluß am Rand	1121534
DGS	50	34	230-250	310	beliebig		
DGS	50	34	230-250	310	1000		1187705
DGS	50	38	230	225	beliebig		
DG	50	38	230	225	500		1100920
DG	50	38	230	350	beliebig		
DGS	50	38	230-250	350	500		1124594
DGS	50	38	230-250	350	1000		1124239
DGS	50	38	230	400	2000		1101225
DGS	50	38	230-250	600	beliebig		
DGM	50	38	230-250	600	350	Kabelabgang 25°	1123033
DGM	50	38	230-250	600	1000		1108910
DGM	50	38	230-250	600	1000	A	1109967
DGM	50	38	230-250	600	1000	TEF Fe-CuNi Ausf.4	1139334
DGM	50	38	230-250	600	1500		1138898
DGS	50	48	240	450	beliebig		
DGS	50	48	230	450	500		1101194
DGS	50	48	230	450	1000	A	1101195
DGS	50	48	230	450	beliebig		
DGS	50	48	240	450	1500	A	1104694
DGS	50	48	230	450	3000	A	1130633
DGM	50	50	230-250	600	430	Hartingstecker	1157406
DGM	50	50	230-250	600	500		1129003
DGM	50	50	230-250	600	1000	A	1129004
DGM	50	50	230-250	600	1000	A TEF Fe-CuNi Ausf.4	1138879
DGM	50	50	230-250	600	1500	Schuko-Stecker	1604251
DGM	50	50	380	750	1500	C	1117749
DG	50	60	230	300	1000	Anschluß am Rand	1111476
DG	50	60	230-250	600	beliebig		
DG	50	70	230-250	400	1000	Anschluß am Rand, 25° abgewinkelt	1101043
DG	50	70	230-250	640	1000	Anschluß am Rand, 25° abgewinkelt	1101204
DG	50	75	230-250	1100	beliebig		
DSP	50	80	230	250	500	Anschluß am Rand	1112529
DSP	50	80	230	400	500	Anschluß am Rand	1112530
DSP	50	80	230	800	1000	S Anschluß am Rand	1115882

Lagerliste

									
Type	Ø	Länge	V	W	Kabel-Ausf.	Zusatzbeschreibung		Art-Nr	
DSP	50	100	230	550	300	Anschluß am Rand		1110705	
DSP	50	100	230	550	2000			1130635	
DSP	50/52	100	230	700	2000	Anschluß am Rand		1136966	
DGS	55	18	220-240	120-130	3000	B		1159089	
DGS	55	22	230	250	beliebig				
DGS	55	22	230	250	1000			1109050	
DGS	55	25	230-250	450	beliebig				
DGS	55	30	230	325	1000			1110842	
DGM	55	38	230	400	beliebig				
DGS	55	38	230	400	500			1110206	
DGM	55	38	230-250	650	1000		TEF, Fe-CuNi Ausf.4	1603159	
DGS	55	38	230-250	650	beliebig				
DGM	55	60	230-250	800	300	A		1138807	
DGM	55	75	230-250	800	beliebig				
DGM	55	75	230-250	800	1000		TEF, Fe-CuNi Ausf.4, Anschluß am Rand	1602481	
DGM	56	22	230	250	beliebig				
DG	56	30	230	325	beliebig				
DGM	56	38	230-250	650	3000	A		1113022	
DGM	56	50	230-250	650	1000			1136479	
DGS	58	22	230	250	300			1123908	
DG	58	25	400	150	1500	A		1152535	
DGS	58	30	230	325	beliebig				
DGS	58	38	230	400	beliebig				
DG	59	60	230	500	4000	B	1 Bo 13D	1117328	
DG	60	20	230	140	beliebig				
DGS	60	22	230	275	beliebig				
DGS	60	22	240	275	300			1127470	
DGS	60	22	240	275	1100			1141451	
DGS	60	25	230-250	475	beliebig				
DGM	60	30	230	225	beliebig				
DGS	60	30	230	350	beliebig				
DGS	60	30	230	350	500			1101154	
DGS	60	30	230	350	1000			1117224	
DGS	60	30	230	350	1500			1101156	
DGS	60	30	230	430	beliebig				
DGS	60	30	230	430	500			1101158	
DGS	60	30	230	430	1000			1100498	
DGS	60	30	230	430	1500			1100352	
DGS	60	30	230	430	1500	A		1109961	
DGS	60	30	230	430	1500	C		1122409	
DGS	60	30	230	430	2000			1109801	
DGM	60	30	230-250	430	1500	C	1B beau 2Hae	1607573	
DGS	60	30	230-250	550	beliebig				
DGM	60	30	230-250	550	1000		Flachkappe	1136098	
DGM	60	30	230-250	550	1500			1129007	
DGM	60	34	230	250	beliebig				
DG	60	34	230	250	1000			1100929	
DG	60	38	230	280	beliebig				
DG	60	38	230	280	2000			1121321	
DGS	60	38	230	450	beliebig				
DGS	60	38	230	450	500			1101159	
DGS	60	38	230	450	1000			1101162	
DGS	60	38	230	450	1500			1115465	
DGM	60	38	230-250	725	1000			1120250	
DGS	60	38	230-250	725	beliebig				
DGM	60	38	230-250	725	1500			1129008	
DGS	60	48	230	340	beliebig				
DG	60	48	230	340	1000			1108216	
DG	60	48	230	340	2000		WF M 8x1	1101539	
DGS	60	48	230	550	beliebig				
DGS	60	48	230	550	1000			1123814	
DGS	60	48	230	550	2000			1134426	
DGM	60	50	230-250	600	4000	A	TEF, Fe-CuNi "J" Ausf.4, Schutzschlauch Kabelabhang 25°	1700070	
DGM	60	50	230-250	700	1000			1139019	
DGM	60	60	230-250	600	beliebig				
DGM	60	60	230-250	600	300	A		1121763	
DGM	60	60	230-250	600	600	A		1126798	
DGM	60	60	230-250	600	1000	A	TEF Fe-CuNi Ausf.4	1138878	
DGM	60	75	230-250	1000	500		Anschluß am Rand	1131072	
DSP	60	80	240	775	2500			1103958	
DGS	65	22	230	275	beliebig				
DGS	65	22	240	275	1100	A		1129997	
DGS	65	22	230	275	1200			1101173	
DGS	65	22	230	275	1500	A		1153891	
DGM	65	25	230-250	500	3000	B		1190144	
DGS	65	30	230	375	beliebig				

Lagerliste

   							
Type	Ø	Länge	V	W	Kabel-Ausf.	Zusatzbeschreibung	Art-Nr
DGS	65	38	230-250	650	beliebig		
DGS	65	50	230-250	700	beliebig		
DGM	65	50	230-250	700	2000	TEF Fe-CuNi Ausf.4	1120358
DGM	65	50	230-250	700	2000		1120359
DGS	68	30	230	400	1000		1113424
DG	70	20	230	160	beliebig		
DG	70	20	230	160	500		1100933
DGS	70	22	230	300	beliebig		
DGS	70	22	230	300	1000		1139654
DGS	70	25	230-250	550	beliebig		
DGM	70	30	230	250	beliebig		
DG	70	30	230	250	1000		1112003
DGS	70	30	230	400	beliebig		
DGS	70	30	230	400	500		1101217
DGS	70	30	230	400	1000		1119597
DGS	70	30	230	400	2000		1101175
DGS	70	30	230	400	2500		1116353
DGS	70	30	230-250	650	beliebig		
DGM	70	34	230	280	beliebig		
DG	70	38	230	250	beliebig		
DG	70	38	230	350	beliebig		
DG	70	38	230	460	beliebig		
DG	70	38	230	460	800		1100939
DGS	70	38	230	500	beliebig		
DGS	70	38	230	500	500		1101179
DGS	70	38	230	500	1000		1109263
DGS	70	38	230	500	1500		1101181
DGM	70	38	230-250	750	500 C	TEF Fe-CuNi Ausf. 2	1129496
DGM	70	38	230-250	750	500 C		1131460
DGM	70	38	230-250	750	2000		1130707
DGS	70	38	230-250	850	beliebig		
DGS	70	48	230	650	450		1101182
DGM	70	60	230-250	700	2000		1137875
DGS	75	22	230	325	beliebig		
DGS	75	22	230	350	0	KO300 auf SR, m.SpB., WF M12x1	1184252
DGS	75	25	230-250	325	beliebig		
DGM	75	25	230-250	600	2000 B	TEF Fe-CuNi Ausf.2	1134649
DGM	75	30	230	450	beliebig		
DG	75	38	250	300	2000	WF M8x1	1101442
DGS	75	38	230	550	beliebig		
DGS	75	48	230	700	1500		1112683
DSP	75	50	230	480	3000 A		1135448
DSP	75	75	230-250	1200	beliebig		
DGM	77	60	230-250	500	beliebig		
DGM	80	30	230	450	beliebig		
DGS	80	38	230	335	beliebig		
DGS	80	38	230	550	beliebig		
DGS	80	38	230	550	1000		1115014
DGS	80	38	230-250	950	beliebig		
DSP	80	45	230	750	2500	Schuko-Stecker	1116844
DSP	80	48	230	750	beliebig		
DGS	80	48	230	750	500		1101190
DSP	80	100	230	1400	2000 S		1110244
DGS	90	22	230	375	1000		1122244
DGS	90	22	230	375	2000		1118176
DGM	90	25	230-250	700	2000		1122538
DGS	90	38	230	650	2500 A		1101582
DGS	90	44	230	425	beliebig		
DGS	90	48	220-240	230-275	3000 B	2 Bo 16D	1162476
DGM	100	50	230-250	1000	1200		1122539
DGM	100	75	230-250	2000	2500 B	TEF Fe-CuNi Ausf.4	1135896
DGM	110	30	230-250	800	1500		1124860
DGS	110	38	230	750	1500	Anschluß am Rand, WF R3/8"	1122341
DGS	175	30	380/415	710-850	3500 B	3 Au am Rand	1159433